

# ROLNICTWO W WOJEWÓDZTWIE KUJAWSKO-POMORSKIM W 2017 R.



## Powierzchnia uprawy zbóż<sup>a</sup> w tys. ha w 2017 r.



## Powierzchnia uprawy pszenicy<sup>a</sup> w tys. ha w 2017 r.



## Powierzchnia uprawy kukurydzy na ziarno<sup>a</sup> w tys. ha w 2017 r.



## Powierzchnia uprawy buraków cukrowych<sup>a</sup> w tys. ha w 2017 r.



## Powierzchnia uprawy cebuli gruntowej<sup>a</sup> w tys. ha w 2017 r.



**1** **16** – Skrajne lokaty województw.

**2** – Lokata województwa kujawsko-pomorskiego.

121,5 – Wartość zmiennej.

71,1 – Wartość zmiennej dla województwa kujawsko-pomorskiego.


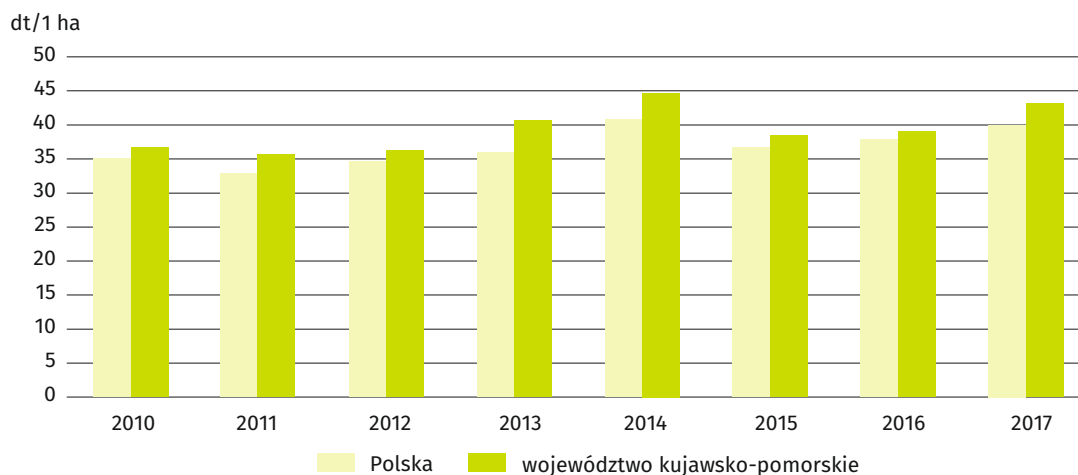
<sup>a</sup> Stan w czerwcu.

W czerwcu w województwie kujawsko-pomorskim w 2017 r. **powierzchnia zasiewów zbóż podstawowych z mieszankami zbożowymi** wynosiła **545 tys. ha**, co stanowiło **88,3%** ogółu zasiewów zbóż.

W 2017 r. **plony zbóż z 1 ha** w województwie kujawsko-pomorskim wyniosły **46,5 dt**. W Polsce wysokość plonów kształtowała się na poziomie **42,0 dt z 1 ha**.

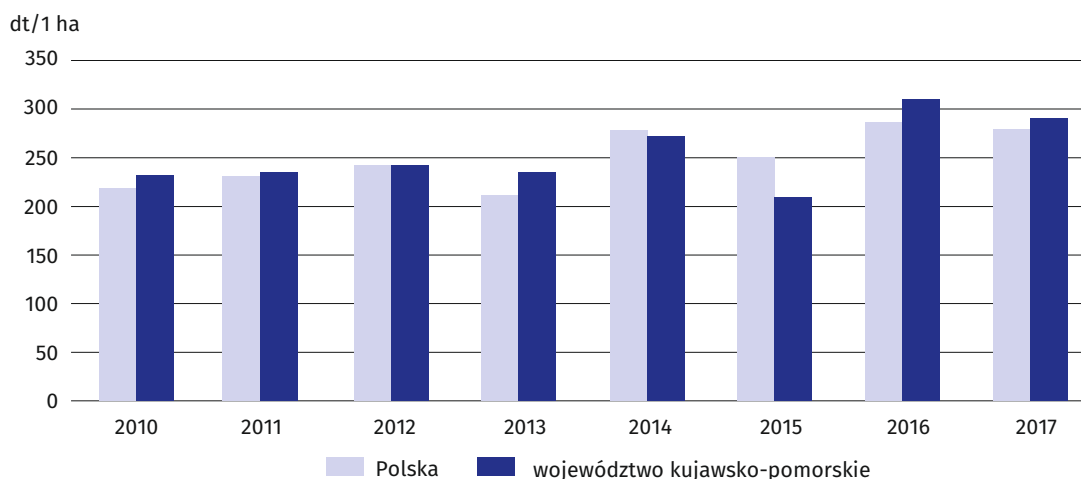
Plony zbóż podstawowych z mieszankami zbożowymi w 2017 r. oszacowano na **43,2 dt/ha** (w Polsce 40,0 dt/ha), czyli o **10,8% wyższe od uzyskanych rok wcześniej**. Wszystkie gatunki zbóż ozimych i jarych plonowały w 2017 r. wyżej niż w roku poprzednim.

## PLONY ZBÓŻ PODSTAWOWYCH Z MIESZANKAMI ZBOŻOWYMI



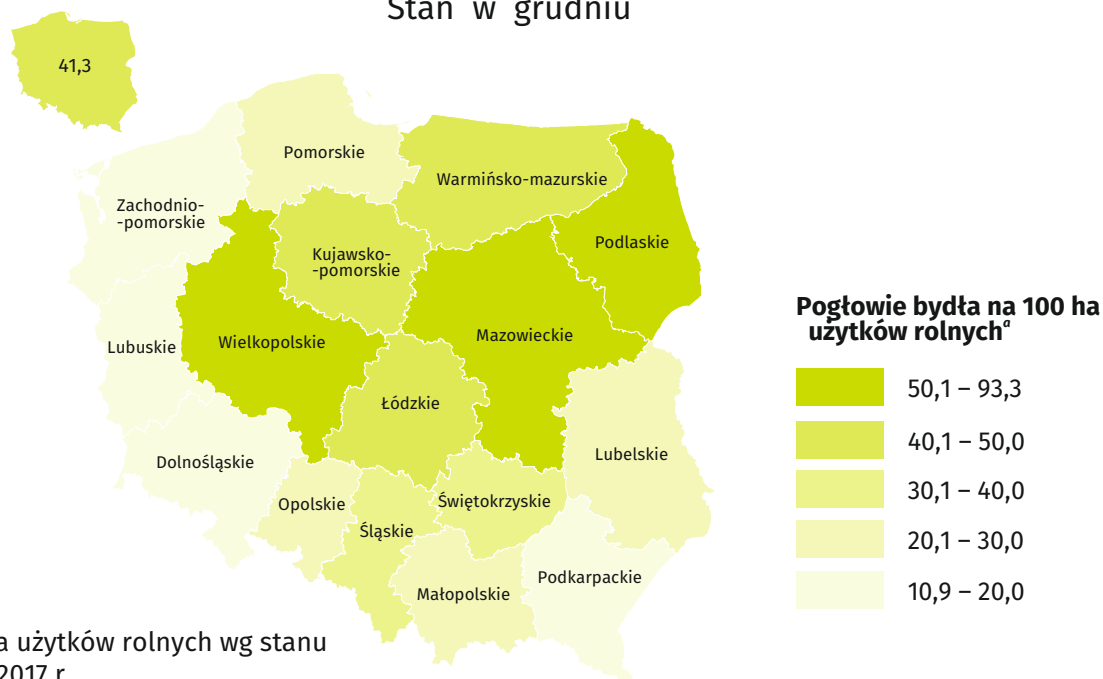
Powierzchnia uprawy ziemniaków (bez powierzchni ziemniaków w ogrodach przydomowych) w 2017 r. wynosiła **23,8 tys. ha** i była o **22,1% większa od ubiegłorocznej**. Plony ziemniaków w 2017 r. wyniosły **290 dt/ha** (w Polsce 279 dt/ha) i zmniejszyły się w porównaniu z ubiegłym rokiem o **6,1%**.

## PLONY ZIEMNIAKÓW



## OBSADA BYDŁA W 2017 R.

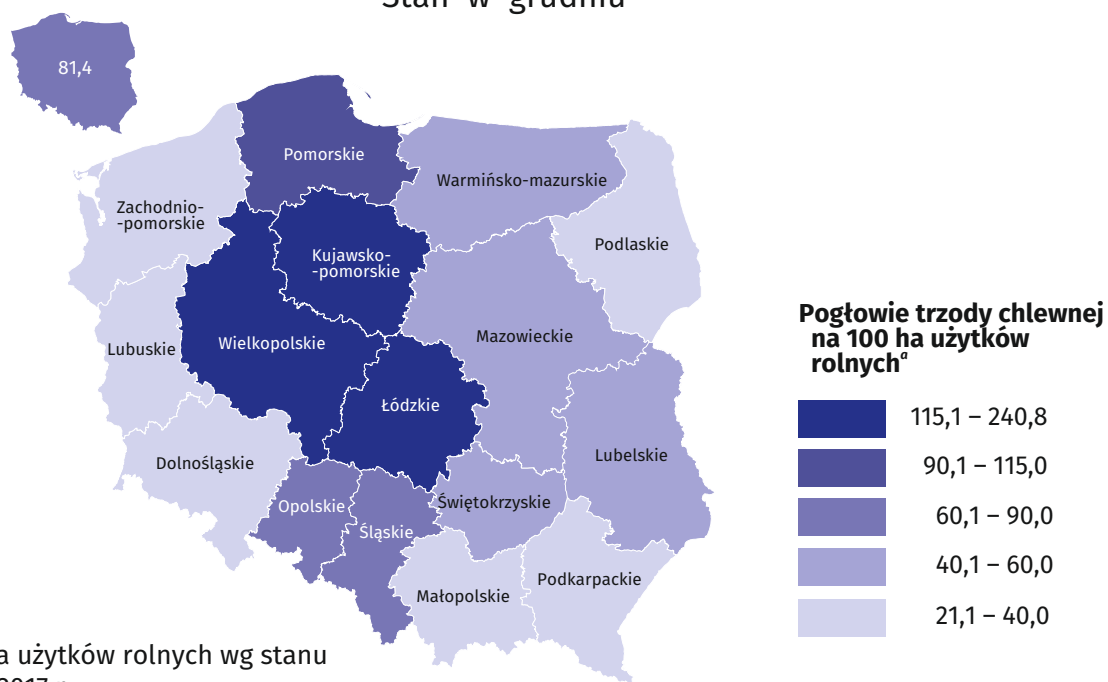
Stan w grudniu



<sup>a</sup> Powierzchnia użytków rolnych wg stanu na czerwiec 2017 r.

## OBSADA TRZODY CHLEWNEJ W 2017 R.

Stan w grudniu



<sup>a</sup> Powierzchnia użytków rolnych wg stanu na czerwiec 2017 r.